



Amici del Riccio

Bollettino trimestrale No. 11

in Folia

21 settembre 2011



piccolo riccio in PR per svernamento

Cari soci e sostenitori degli Amici del Riccio,

con il 30 di giugno si è chiuso il terzo anno sociale dell'AdR ed è per questo che trovate in allegato a questo numero di in Folia il rinnovo della tassa sociale per l'anno 2011-2012 sicuri che vorrete continuare a sostenere l'associazione con le vostre preziose iscrizioni e donazioni senza le quali non potremmo dare, ai nostri amici ricci, tutto l'aiuto di cui hanno bisogno per la loro sopravvivenza. A questo proposito speriamo che i vostri cuori ascolteranno l'appello del piccolo Gabriele che troverete in terza pagina e che ignoreranno invece la data di scadenza errata sulle fatture perché, per essere AMICI e porgere un aiuto non c'è mai scadenza!!!

In quinta pagina invece, troverete le interviste dedicate a chi si impegna per la salvaguardia del riccio e della natura tutta. Questa volta abbiamo intervistato la signora Regula Pedretti che, grazie alle sue ricerche sui microrganismi effettivi, ci dà un grande contributo per ampliare le nostre conoscenze. Avevamo già sentito parlare di EMA al Centro di reinserimento dei Rapaci del canton Zurigo durante una visita del comitato AdR. L'incaricato del Centro si era detto entusiasta di questo prodotto sulla cui efficacia, in un primo momento, era stato molto scettico, tanto da consigliarcelo poi vivamente.

Ci è gradita l'occasione per ringraziare qui la signora Regula che gentilmente ha voluto donare al nostro Centro di Cura una gran quantità di questo prezioso prodotto.

Ed ora

buona lettura ...

La redazione

Veterinario:

Dr. Aaron Balli
Via Buonamano 10
6612 Ascona
Tel. 091/791 30 30
Fax 091/791 50 60
aaron.balli@bluewin.ch

Dr.ssa Ulli Scheu
Via Cantonale 18
6944 Cureglia
Tel. 091/966 98 25
Fax 091/968 22 10
scheuvet@bluewin.ch

Grafico del logo e del volantino:

Antonio Fasola
Via Cantonale
6814 Lamone
Tel. 079/ 337 04 40
clichescolor@swissonline.ch

Lavoretti e imbustare:

Unitas
Lavori eseguiti a mano da
persone cieche ed ipovedenti
presso l'atelier "Tantemani"
Tel 091/ 970 17 71

L'AdR è socia e/o collaboratrice:

della
pro Igel
Kirchgasse 16
CH-8332 Russikon
www.pro-igel.ch
info@pro-igel.ch

della
SPAB
Società Protezione
degli Animali
Via Vallone 22
CH-6500 Bellinzona
www.spab.ch
info@spab.ch

della
SPALV
Società Protezione Animali
Locarno e Valle Maggia
via Stradonino 2
CH-6596 Gordola
www.spalv.ch
spalv@spalv.ch

della
Stazione cura scoiattoli
Eva Karrer
Wagenbreche
8180 Bülach
evakarrer@gmx.ch

**Il Riccio***in ottobre – novembre - dicembre*

È giunto l'autunno.

Il nostro **Erinaceus europaeus** (il riccio indigeno) si riavvicina ora di nuovo alle ciotole dei nostri gatti per cercare di raggiungere il peso adeguato ad un sicuro letargo. Intanto incomincia a prepararsi un ricovero nelle nostre legnaie, sotto le cassette degli attrezzi, nel mucchio di compostaggio, magari nella casetta che avete approntato per lui in giardino, o nel mucchio di legna e sassi che avrete voluto lasciare in un angolo poco frequentato del giardino. Preziose saranno pure le foglie e i rametti secchi lasciati per terra che serviranno al nostro amico per rendere confortevole il suo rifugio invernale (e serviranno anche a tutti quei piccoli animalletti che abitano il nostro giardino).

I cuccioli invece attendono le nostre mani amiche che li soccorreranno e li faranno arrivare fino all'associazione che provvederà affinché sopravvivano all'inverno. Questi infatti intuiscono che devono ancora prendere peso e vagano alla ricerca di mangiare senza preoccuparsi di preparare un nido e anche quando lo fanno (quelli più grandicelli) non sono mai dei ricoveri adeguati.

Lasciamo in natura quei ricci che abbiano almeno 800-900g e che non sono in difficoltà, e soccorreremo tutti quelli sotto questo peso.

Salveremo, grazie alle vostre segnalazioni, anche tutti quei ricciolini che nasceranno tardi (fine settembre) e che mamma riccia non potrà più aiutare:



*“Un riccio alla nascita ha più o meno questa apparenza.
Il riccio in questa foto ha
da 1 – 2 giorni.*

Questi animali nascono con gli aculei.”

(estratto da uno studio di Alex Andina)

Determinazione dell'età


La determinazione dell'età si orienta di più sull'apparenza e lo sviluppo dei piccoli ricci che sul loro peso (vedi tabella 2). Il peso corporeo dei ricciolini dipende molto da fattori che spesso sfuggono alla persona che li cura. Tali fattori possono essere la grandezza della figliata, lo stato di salute della madre e del periodo nel quale i piccoli sono rimasti senza nutrimento.

Tabella 2:

età	colore della pelle	aculei	pelo	occhi e orecchie	dentatura	peso (g)
alla nascita	rosa	bianchi	mancante	chiusi	mancante	12-25
1 settimana	rosa	alcuni scuri	mancante	chiusi	mancante	30-50
2 settimane	grigia	scuri	poca peluria	si schiudono	mancante	60-80
3 settimane	grigia	scuri	peluria	aperti	spunta	100-130
4 settimane	grigia	scuri	folto	aperti	completa	140-180


... un buon autunno a tutti

*L'amico del
cavaliere pungente*



L'angolo dei piccoli soci

Disegno inviato da Gabriele R.:



Poveri ricci indifesi... aiutiamoli !!!

Cari ragazzi, inviateci disegni che abbiano qualche relazione con i nostri amici ricci realizzati da voi. Oppure vostre impressioni, esperienze, poesie o anche solo dei pensierini. Saranno pubblicati in questa pagina e premiati con un piccolo regalo.

Durante lo svolgimento dell'assemblea generale verrà inoltre estratto a sorte il nome di uno di voi che ha spedito qualcosa durante l'anno e riceverà un bellissimo regalo.

L'indirizzo e-mail e l'indirizzo postale della redazione: in ultima pagina.

storie amare.....e..... dolci storie

... per una volta solo una dolce storia...
quella del Parco Ricci ... improbabile!!!

I PR esistono in tutte le forme e dimensioni, ma tutti i PR che abbiamo visto hanno una cosa in comune: si trovano in una zona piatta. E allora cosa succede se si vuole offrire rifugio ai giovani ricci sottopeso che, altrimenti, hanno troppe poche possibilità di sopravvivere all'inverno ma la zona che si deve utilizzare è un pendio invaso dalla vegetazione e ripidissimo? Ecco cosa abbiamo fatto:

con machete e sega in mano, calzando scarponi da montagna ai piedi, abbiamo iniziato il taglio e la rimozione di cespugli di caprifoglio e more.



Ecco il momento del trasporto del materiale



*dopo
400 viti*

l'area che dovrà diventare una terrazza era ormai sufficientemente pulita per iniziare a preparare il muro di sostegno che sarebbe stato costruito.

Ora con pala e piccone abbiamo iniziato la preparazione per la terrazza scavando ai piedi del pendio e spostando la terra per il lato in discesa portando carichi infiniti di rocce e scavando una "trincea" di fondazione fino a quando abbiamo trovato nient'altro che roccia.

Due muratori forti hanno finito il muro, così come l'impostazione dei pali recinzione e la capanna telaio in sei giorni.

E allora, adesso, tocca a noi finire la recinzione e il cancello.



*dopo
700 viti*

Ce l'abbiamo fatta!

E quello che ai più pareva improbabile è diventato realtà

(n.d.r. A. e J. socie attive dell'AdR)



SPUNTI ... DI SAGGEZZA

**"Chi opera lietamente
e si rallegra del suo operato,
è felice."**

Wolfgang von Goethe

Regula Pedretti responsabile EM Ticino



www.em-schweiz.ch



La signora **Regula Pedretti** è consulente EM (microorganismi effettivi). Da sei anni si occupa intensamente di questa tecnica che, lei dice, l'ha portata lontano e cioè ... studiare, studiare e provare! Essendo in un piccolo gruppo internazionale di ricercatori si sente molto fortunata di avere un sostegno da parte di scienziati che operano in vari campi. La signora Regula è oggi la presidentessa dell'associazione EM Svizzera e da ormai quattro anni questa è la sua professione principale.

3-empedretti@bluewin.ch

Signora Pedretti vuole spiegarci cosa sono i Microorganismi effettivi?

Negli EM convivono più di 80 tipi di microrganismi (aerobici e anaerobici) in perfetto equilibrio.

La perfetta simbiosi degli EM produce una forza rigenerativa che in ambienti diversi sviluppa degli effetti sorprendenti. Evitando in questo modo la putrefazione si favorisce la rigenerazione. Gli EM equilibrano in modo naturale i microrganismi naturali e positivi. La putrefazione, gli odori sgradevoli, le malattie ed altri processi degenerativi diventano quindi vincibili.

Con l'aiuto della tecnologia EM non si combatte ma si influenza l'ambiente in modo tale che il processo rigenerativo e costruttivo può svilupparsi favorevolmente ed agire.

Vedo dall'opuscolo che gli EM hanno un largo utilizzo: in casa, in giardino e nell'agricoltura

Questa è la cosa così sorprendente! Uso gli EM per la pulizia in casa, per rigenerare l'aria. Nell'orto per ripopolare il terreno e ... sempre con lo stesso prodotto.

E questi microorganismi effettivi possono aiutare anche i nostri animali domestici?

EM è un grande sostegno per la salute degli animali sia nelle fattorie, negli zoo e per gli animali domestici. Si usa nel cibo per rinforzare il sistema immunitario, esternamente per la pulizia del pelo, sulle ferite e per la pulizia del loro habitat. Tanti animali amano molto gli EM e fanno talvolta capire che lo vogliono.

E il nostro amico Riccio? In quali casi possiamo aiutarlo con EMA?

Secondo me per tenere pulito il loro habitat diminuendo i parassiti. Dandolo loro nel cibo sicuramente si rinforzano bene e si liberano da parassiti interni e cresceranno molto meglio come accade nelle fattorie dove trattano, per esempio, gli animali neonati subito con gli EM.

Anche per problemi agli occhi o per ferite si può usare EMA (puro o diluito un pochino).

Grazie per le sue informazioni signora Pedretti.

Per concludere vorrebbe dire ai nostri soci interessati cosa fare per potersi procurare EMA?

EMA, che è il prodotto derivato da EM1 (la madre per poter produrre EMA) si trova ora già un po' in tutti i negozi Bio.

Chi è interessato può avere la lista dei punti vendita. (n.d.r. facendone richiesta all'indirizzo della signora Regula)

*lasciamo spazio in questa pagina alle foto dei nostri soci sostenitori
che nel loro giardino si prendono cura dei ricci in libertà.*



era uno ...

...son diventati tre



“ Care amiche ed amici dei nostri comuni amici,
Vi invio un CD con alcune foto del nostro riccio di casa che ieri sera ha portato altri due compagni a
pasteggiare alla nostra mensa. Gradiscono molto il cibo per i gatti (quello nelle scatolette in alluminio).

Dovrò ingrandire la casetta che avevo costruito (secondo le vostre indicazioni) per poter ospitare la
numerosa famiglia che ogni sera, regolarmente, viene a mangiare a casa nostra.

Vi terrò regolarmente informati e frattanto vi saluto cordialmente.”

(n.d.r. K.B. socio sostenitore dell'AdR)

ai soci attivi

chi di voi ha voglia di aiutare l'associazione anche allestendo una bancarella durante la festa del proprio paese ci può contattare all'indirizzo in calce


cercasi deposito AdR ...

... chi può aiutarci a trovare un deposito per le gabbie e il materiale dell'associazione?

Se disponete di un locale adatto e vorrete mettercelo a disposizione contattateci per favore!



**Un grazie di cuore
a tutti i volontari del ...**



Servizio



„riccio express“

Grazie per i vostri interventi e i salvataggi.

E grazie anche a quei volontari che non hanno ricevuto una richiesta di SOS o perché non ce n'è stato bisogno nella loro zona o perché impossibilitati a raggiungerli durante la loro fascia d'orario definita ma che continuano ad essere a disposizione del servizio!

**Gentili Signori Jacob e Li,
Gentile Signora Susi,**

grazie per le vostre gentili lettere pervenuteci.
In allegato alle iscrizioni per l'assemblea generale avevamo aggiunto una richiesta di invio del proprio indirizzo e-mail e infatti molti, che avevano dimenticato di comunicarcelo, prontamente hanno risposto alla nostra richiesta consapevoli del fatto che alcune informazioni che dobbiamo comunicarvi costano meno e sono più celeri se si utilizza questo mezzo di comunicazione.

Per noi però ogni nostro socio è importante e per questo continueremo a comunicare con tutti voi e con gran piacere anche per lettera laddove abbiamo solo un indirizzo postale.

un caro saluto

Festa di Cavigliano

Grazie

ad Autumn e Jacqueline
che oltre a prendersi cura dei nostri amici ricci come
socie attive in seno all'AdR

hanno voluto ulteriormente aiutare
allestendo una bancarella
pro riccio

durante lo svolgimento della festa locale
tenutasi il 28 di agosto

Nuovo in catalogo



Riccio che si appallottola

come un riccio vero ... ora in tre dimensioni:
da 15 cm/ 25 cm/ 35 cm
vedi listino prezzi nell'inserto!

Agenda:

in previsione:

15 ottobre: solo per soci attivi

istruzione sul nuovo
**Regolamento di organizzazione della struttura di
informazione e cure Ricci in Difficoltà**

(attendiamo iscrizioni)

per conferma delle date potrete consultare il sito www.ricci-in-difficolta.ch/agenda che sarà aggiornato in prossimità delle scadenze.

Appello ...a tutti voi

Cari soci e amici del riccio,

chi fra di voi vorrebbe mettersi **a disposizione come traduttore** per gli articoli che ci propone la pro-igel?

Questi articoli sono sempre molto interessanti e molto professionali, purtroppo ultimamente abbiamo dovuto rinunciare a proporveli in quanto la persona che gentilmente ci proponeva le traduzioni ha dovuto rinunciare per troppi impegni nonostante le piacesse molto fare le traduzioni per noi.

La pro-igel scrive i propri articoli in tedesco e quindi ci sarebbe da tradurre in italiano ogni tre mesi, un articolo mai troppo lungo dato che sul bollettino abbiamo a disposizione solo una pagina e in più non vorremmo rinunciare alle bellissime foto che l'associazione pro-igel ci dà il permesso di usare.

Se vorrete rispondere a questo appello scriveteci a
info@ricci-in-difficolta.ch
o all'indirizzo della redazione.

Grazie di cuore.

Editore

Amici del Riccio -AdR
Casella Postale 82
CH-6673 Maggia
Tel. +41 (91) 753 29 22

www.ricci-in-difficolta.ch
info@ricci-in-difficolta.ch

Redattrice

Patrizia Dongiovanni Lauper

Indirizzo redazione

Bollettino AdR
in Folio
c/o P. Dongiovanni Lauper
via degli Ontani 6
CH-6807 Tavernes
info@ricci-in-difficolta.ch

Hanno collaborato

in questo bollettino:

Fotografie

in copertina:
socia attiva AdR
in 6° pagina:
Kurt B. (socio sostenitore)
in 7° pagina:
Chiara J. (socia sostenitrice)

L'angolo dei piccoli soci:

Gabriele R.

Storie:

socie attive AdR

Abbonamento annuale

Soci AdR	Gratis
Donatori	Gratis
Svizzera	Fr. 15.—
Estero	Euro 15.—