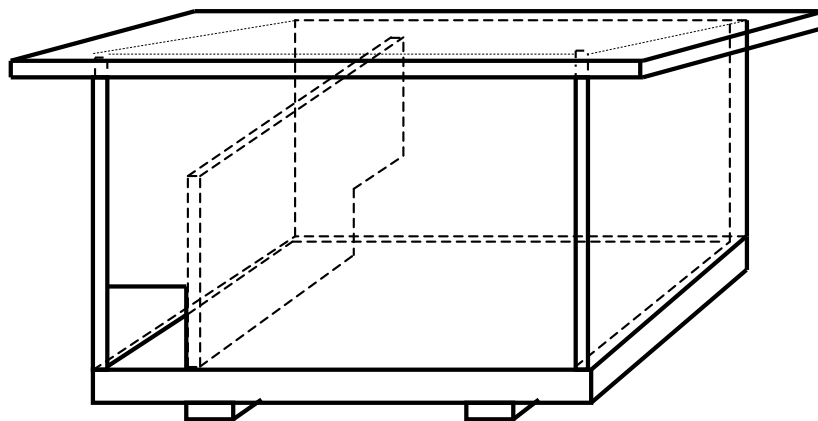


Dortoir extérieur pour un hérisson



En bois, résistant aux intempéries. Pour les premières années, ce bois n'a pas besoin de traitement.

1. Le toit doit être ouvrable et couvert par une feuille en plastique du type Sarnafil (voir photo) pour le protéger de la pluie et de la neige. L'emploi du papier goudronné n'est pas conseillé, puisqu'il est très salissant et il se casse facilement.
2. Si on le désire, on peut le peindre avec un liquide, qui protège le bois (du type Kopal), et le recouvrir d'une laque pour faciliter le nettoyage. Cette dernière ne doit pas être toxique, possiblement à base acrylique.
3. Il y a trois possibilités de l'acquérir:
 - 3.1 Le construire en propre conformément à ces dessins.
 - 3.2 Le faire construire par un menuisier, aussi en conformité à ces dessins.
 - 3.3 l'acheter fait par nous pour Fr. 160.00. Le bénéfice va à faveur des hérissons.

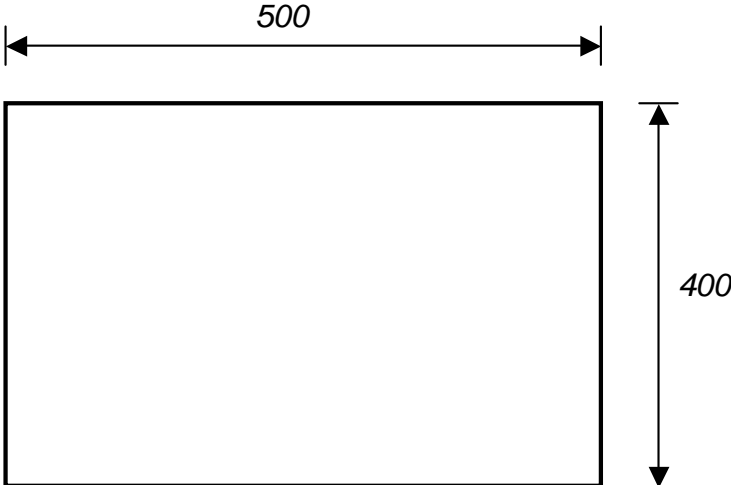
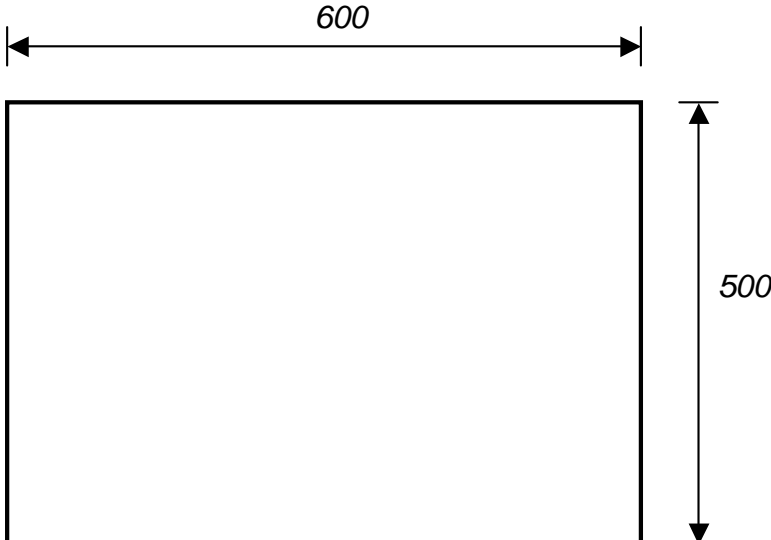
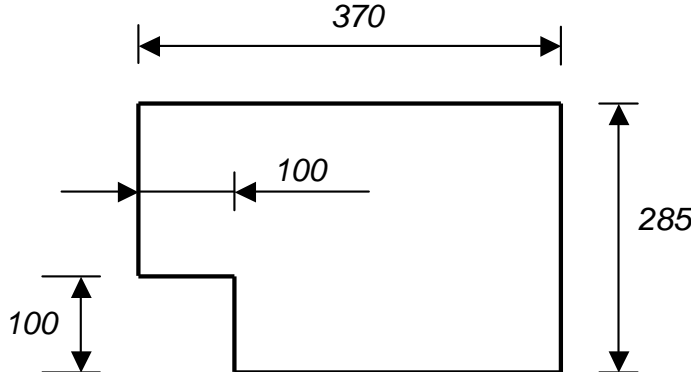
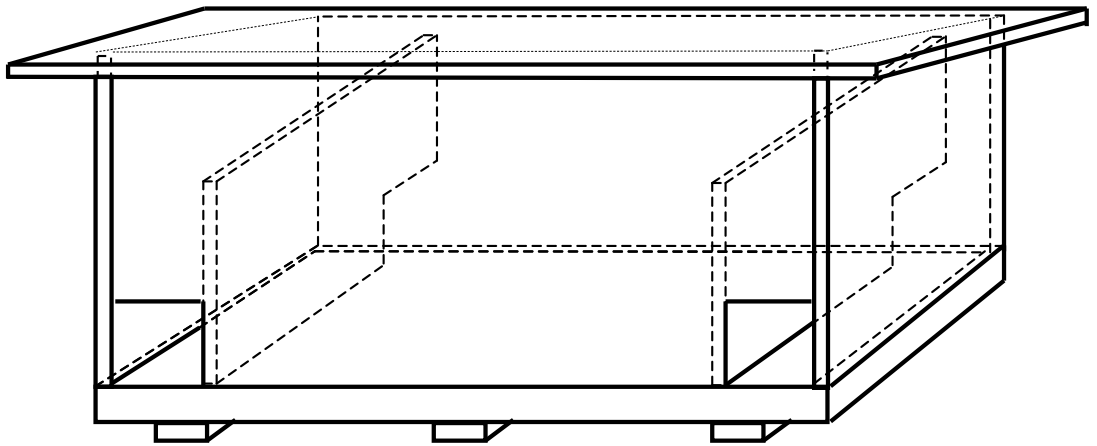
planche no.	épaisseur [mm]	quantité	dessin [dimensions mm]
11	env. 25	1	<p>base</p>  <p>500</p> <p>400</p>
12	15	1	<p>toit</p>  <p>600</p> <p>500</p>
13	15	1	<p>partition intérieure</p>  <p>370</p> <p>100</p> <p>100</p> <p>285</p>

planche no.	épaisseur [mm]	quantité	dessin [dimensions mm]
14	15	2	<p>parois latérale</p>
15	15	1	<p>parois postérieure</p>
16	15	1	<p>parois antérieure</p>

Mangeoire extérieure pour hérissons

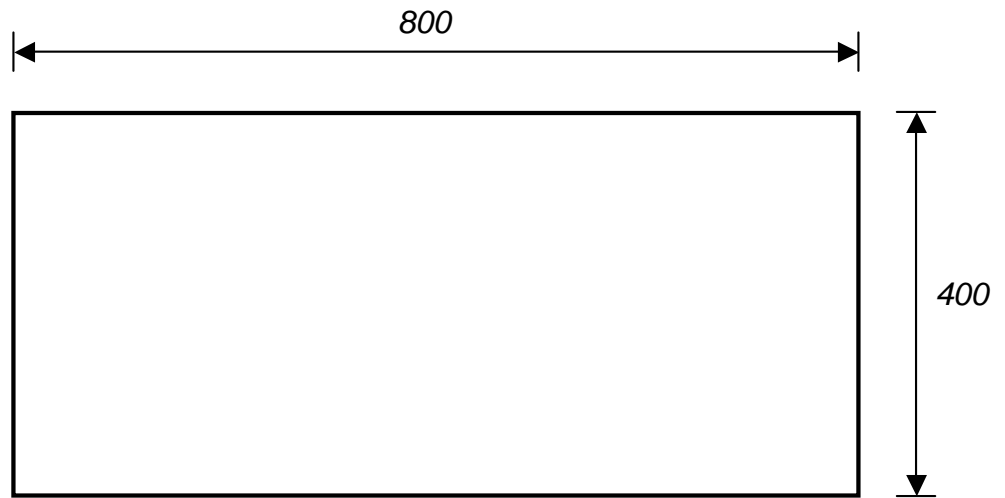


En bois, résistant aux intempéries. Pour les premières années, ce bois n'a pas besoin de traitement.

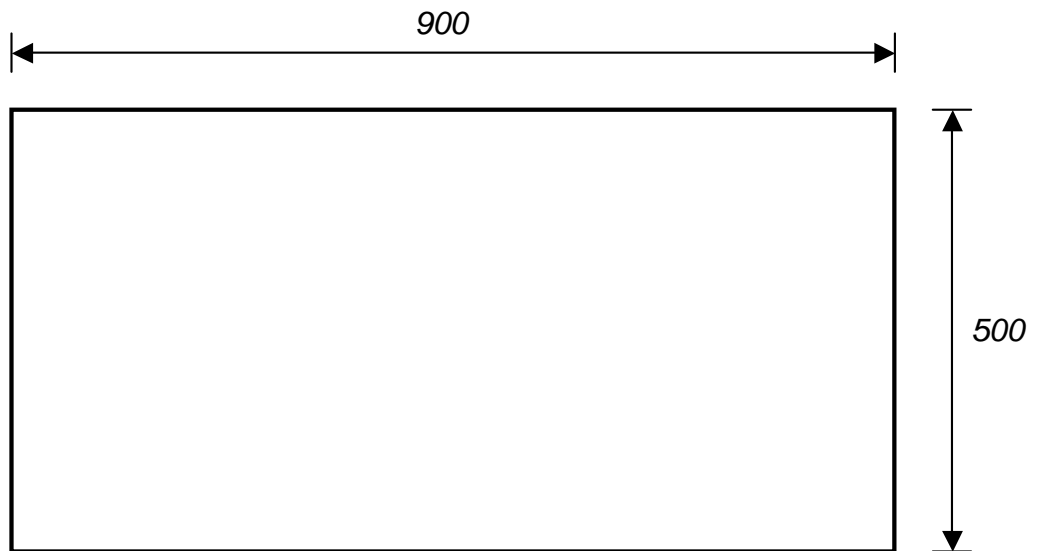
- 1 Le toit doit être ouvrable et couvert par une feuille en plastique du type Sarnafil (voir photo) pour le protéger de la pluie et de la neige. L'emploi du papier goudronné n'est pas conseillé, puisqu'il est très salissant et il se casse facilement.
- 2 Si on le désire, on peut le peindre avec un liquide, qui protège le bois (du type Kopal), et le recouvrir d'une laque pour faciliter le nettoyage. Cette dernière ne doit pas être toxique, possiblement à base acrylique.
- 3 Il y a trois possibilités de l'acquérir:
 - 3.1 Le construire en propre conformément à ces dessins.
 - 3.2 Le faire construire par un menuisier, aussi en conformité à ces dessins.
 - 3.3 l'acheter fait par nous pour Fr. 180.00. Le bénéfice va à faveur des hérissons.

planche no.	épaisseur [mm]	quantité	dessin [dimensions mm]
-------------	----------------	----------	------------------------

21	env. 25	1	base
----	---------	---	------



22	15	1	toit
----	----	---	------



23	15	2	partition intérieure
----	----	---	----------------------

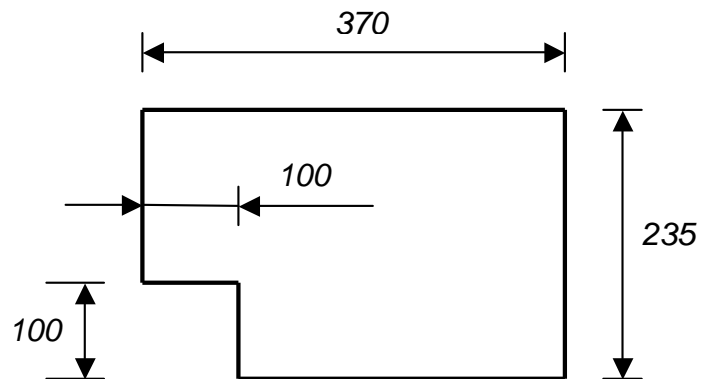
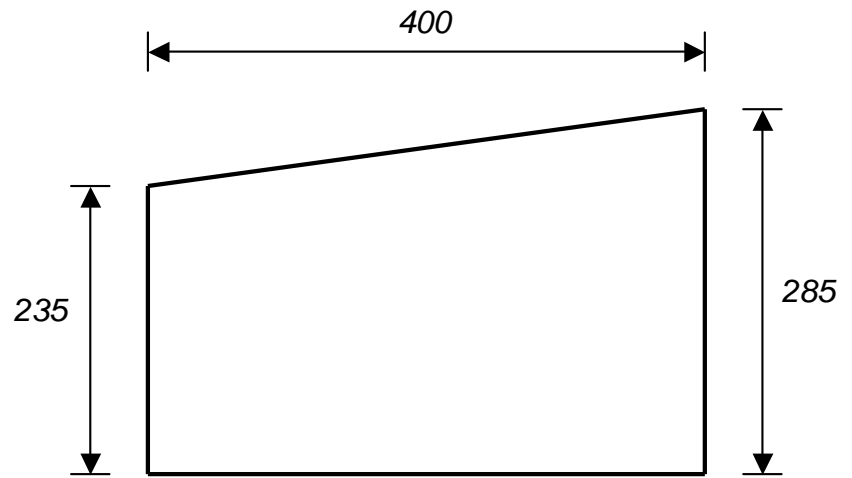


planche no. épaisseur [mm] quantité dessin [dimensions mm]

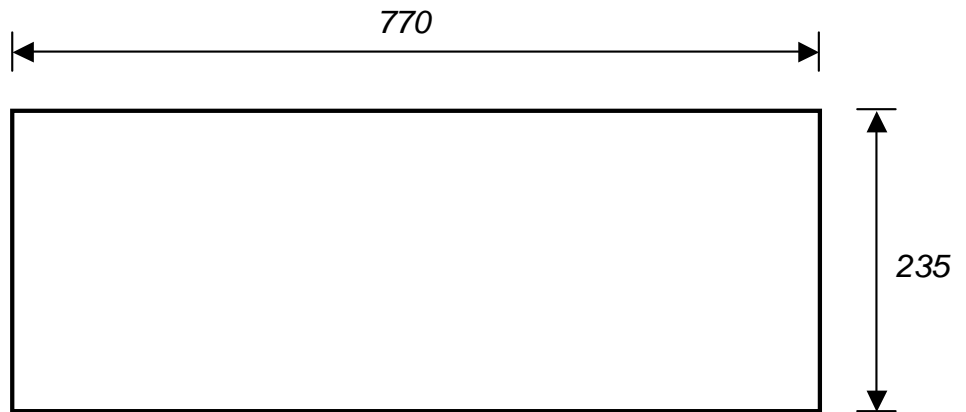
24 15 2

parois latérale



25 15 1

parois postérieure



26 15 1

parois antérieure

